

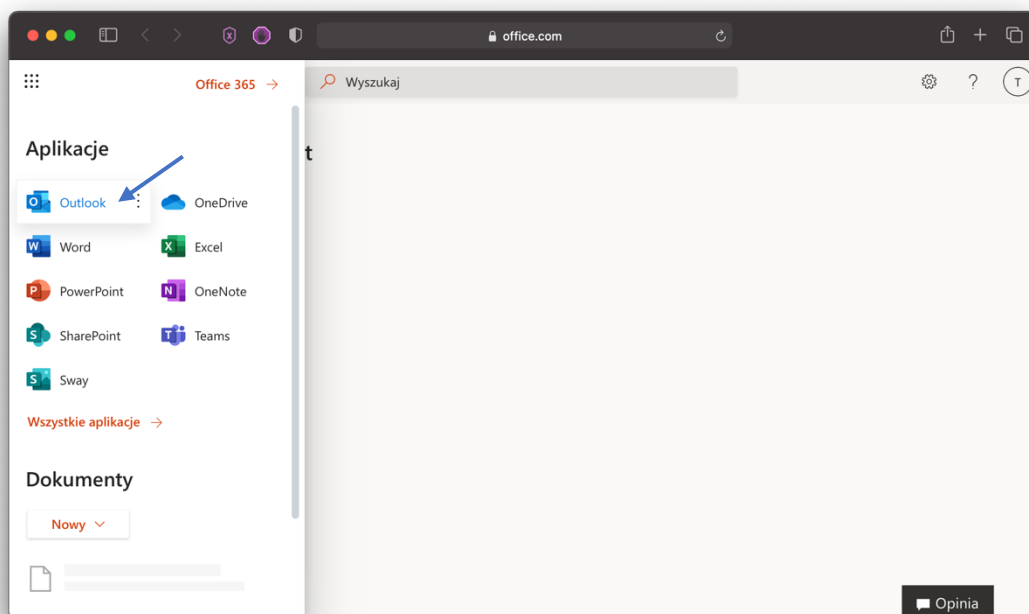
Informacja nt. odbierania poczty wysyłanej grupowo

Gdy poczta grupowa nie dociera do twojej głównej skrzynki pocztowej Outlook, sprawdź pocztę w folderze swojej grupy.

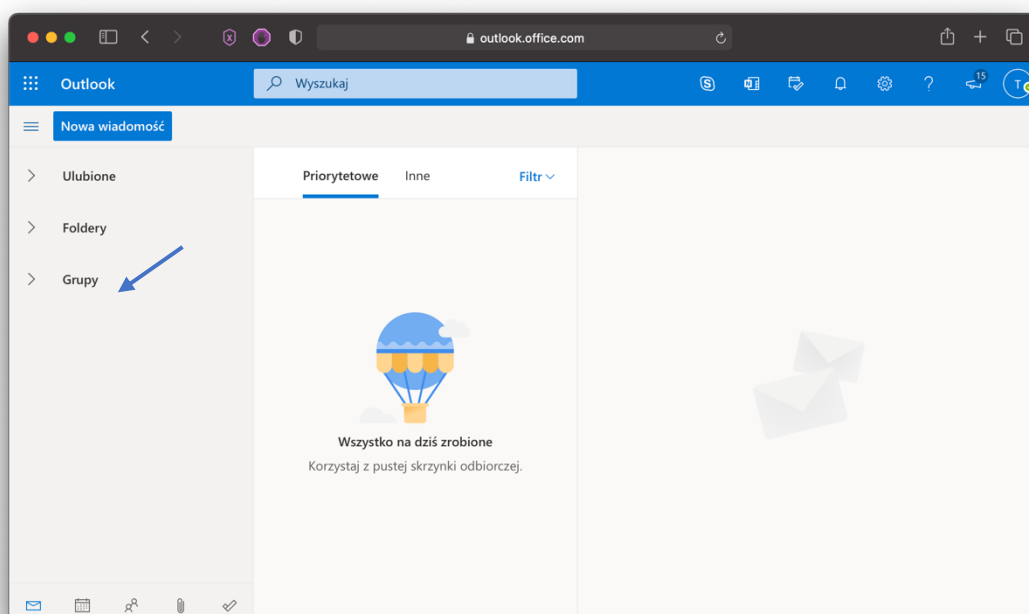


Pamiętaj, że na pocztę w formie wiadomości grupowej otrzymujesz przede wszystkim zaproszenia na zajęcia regularne i w ramach specjalizacji oraz dodatkowe informacje i komunikaty ze Szkoły lub nauczyciela prowadzącego zajęcia.

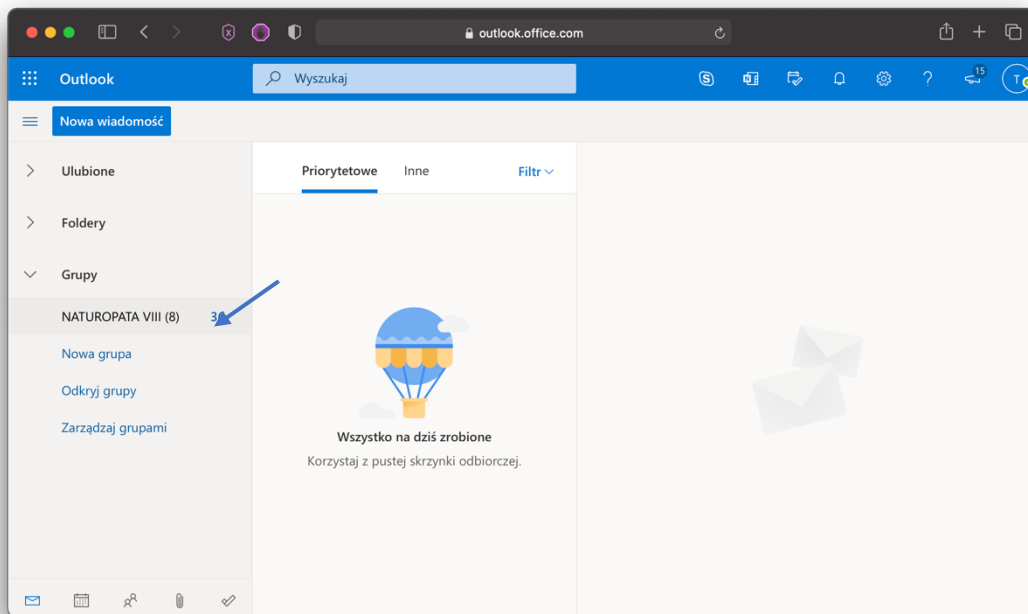
1. Wejść do poczty Outlook: <https://outlook.office.com/mail/inbox>



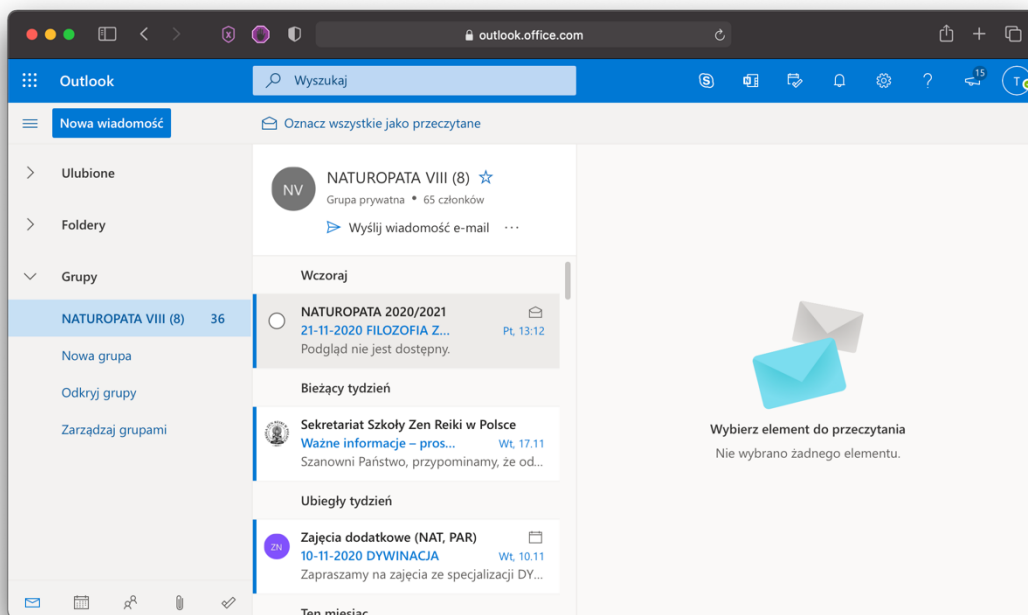
2. Jak już wejdiesz do swojej szkolnej poczty, kliknij w zakładkę „Grupy”



3. Otworzy się lista grup, do których należysz. Teraz kliknij w swoją grupę.



4. Po kliknięciu w grupę otworzy się korespondencja kierowana do ciebie jako członka konkretnej grupy.



Prosimy o regularne sprawdzanie poczty.
Zalecamy, aby sprawdzać pocztę minimum raz na tydzień.

W razie problemów prosimy o kontakt telefoniczny

+48 32 307 47 57

Numery wewnętrzne:

**Sekretariat wybierz numer 3
Dyrektor Szkoły wybierz numer 1**